



Ecran de projection ALR motorisé encastrable pour longue focale *In-Ceiling electric ALR projection screen for long throw*



Toile 4K
4K screen



Technologie ALR
ALR technology



Projecteur
longue focale
Long-throw
projector



Motorisé
Motorized



Rétractable
Retractable



Tensionné
Tab tensioning
system



Commande
infra-rouge intégrée
Built-in remote
control system



Encastrable
In-ceiling



Réglage fin
de position
Fine adjustment
system



Domotique
Home
automation

Un écran encastrable pour installations de prestige

L'écran de projection Showplace Extra Bright LT est un modèle rétractable électrique équipé d'une toile haut de gamme conçue pour des tailles allant jusqu'à 3 mètres. Sa technologie ALR (Ambient Light Rejecting) est spécialement développée pour optimiser la projection à longue focale, garantissant une colorimétrie parfaite et un large champ de vision, même dans des environnements lumineux.

Il dispose d'un dos occultant et de bords noirs, ce qui renforce la mise en valeur de l'image projetée. Grâce à son système de fixation rapide et sécurisé, il peut être monté de manière encastrée au plafond, assurant ainsi une installation discrète, élégante et confortable.

L'interface de contrôle raffinée comprend une commande à distance avec réglage fin de la position, ainsi que des entrées trigger et RS232 pour un déclenchement simultané avec le vidéo-projecteur ou pour une intégration dans une configuration domotique. Le moteur électrique de l'écran Showplace Extra Bright LT est également réputé pour sa fiabilité et son fonctionnement silencieux.

In-ceiling screen for prestige installations

The Showplace Extra Bright LT projection screen is a motorized retractable model equipped with a high-end fabric designed for sizes up to 3 meters. Its ALR (Ambient Light Rejecting) technology is specially developed to optimize long-throw projection, ensuring perfect colorimetry and a wide field of view, even in bright environments.

It features a blackout backing and black borders, enhancing the displayed image's prominence. With its quick and secure mounting system, it can be installed flush against the ceiling, providing a discreet, elegant, and comfortable installation.

The refined control interface includes a remote control with fine position adjustment, as well as trigger and RS232 inputs for simultaneous triggering with the projector or integration into a home automation system. The electric motor of the Showplace Extra Bright LT screen is also known for its reliability and silent operation.

CARACTÉRISTIQUES SPECIFICATIONS

Toile du Showplace Extra Bright LT

- La toile du modèle Showplace Extra Bright LT est équipée de revêtements optiques quasi-nano, appliqués de manière uniforme sur une surface en PVC grâce à une technologie innovante de film extensible. Ces revêtements réfléchissants sont conçus pour maîtriser efficacement la lumière incidente et réfléchie, permettant de renvoyer la lumière ambiante, y compris la lumière naturelle et artificielle, hors de la zone de vision.

Image réaliste

Grâce à cette technologie avancée, la toile garantit une performance exceptionnelle en conditions de lumière ambiante. Elle offre un contraste de projection élevé, une restitution fidèle des couleurs, et met en valeur des détails d'image plus riches pour une expérience visuelle véritablement immersive.

Gain de 0,6

Directivité 140°

Sans point de brillance

Traitement anti-jaunissement, anti-

poussière, anti-gondolement

Dos noir occultant

Bords noirs

Pour vidéoprojecteurs à longue focale uniquement

Screen of the Showplace Extra Bright LT

The screen of the Showplace Extra Bright LT model features quasi-nano optical coatings, applied uniformly to a PVC surface using innovative stretch film technology. These reflective coatings are designed to effectively control both incident and reflected light, directing ambient light—including natural and artificial light—away from the viewing area.

Realistic Image

Thanks to this advanced technology, the screen ensures exceptional performance in ambient light conditions. It delivers high projection contrast, accurate color reproduction, and showcases richer image details for a truly immersive viewing experience.

Gain 0,6

Directivity 140°

No shine point

Treatments : anti-yellowing, anti-mold, and

anti-gondolement

Black-out back fabric

Black borders

For long-throw projectors only

Carter

Aluminium

Encastrable au plafond

Crochet pour fixation plafond par suspension

Moteur

Moteur tubulaire simple, fiable et silencieux

Contrôle

RS232 pour intégration domotique

Télécommande avec réglage fin de position

Commande infrarouge intégrée

En option : Trigger 12V, télécommande RF

Garantie

2 ans

Case

Aluminium

In-ceiling mounting

Hook for hanging installation from ceiling

Motor

Simple, reliable and quiet tubular motor

Control system

RS232 for home automation

Built-in IR remote control system with fine adjustment system

Optional : 12V Trigger, RF remote control

Warranty


2 years



DÉTAILS
DETAILS



Vue de face
Front view



Vue de profil
Side view



Télécommande IR
IR remote control

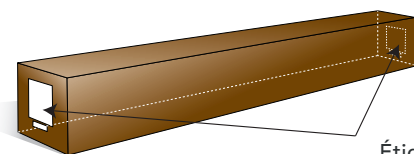


Carter encastrable
In-ceiling case

CONDITIONNEMENT
PACKAGING

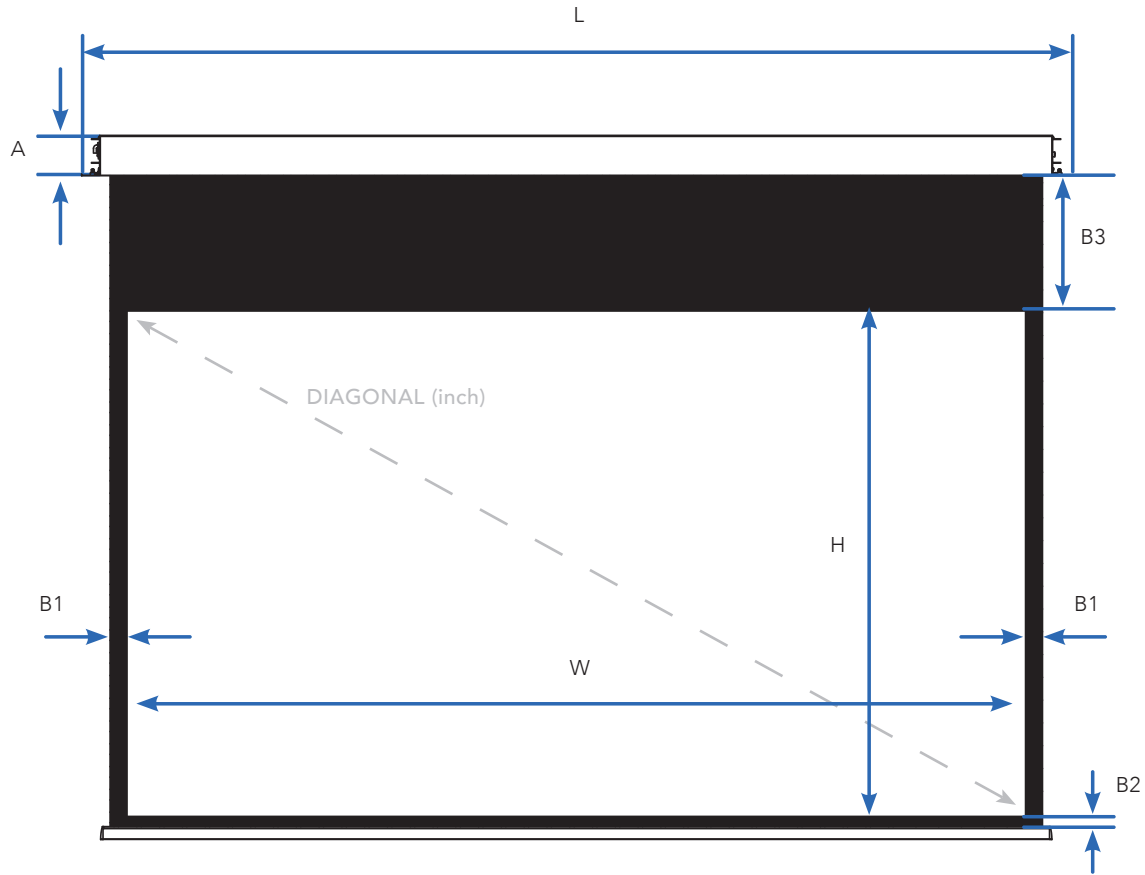


Stockage horizontal nécessaire
Store horizontally



Étiquettes
Labels

DIMENSIONS
DIMENSIONS



Formats Ratios	Toiles Fabrics	REF LUMENE	Taille utile de l'image Image size W x H cm	Diagonale Diagonal (inch)	Dimensions hors-tout du carter Overall dimensions L x A x P cm	Découpe du plafond L x H x P mm Ceiling cutting length W x D mm	Bords noirs et Extra-drop (mm) Black borders & Extra-drop (mm)			Dimensions packaging Packaging dimensions (cm)	Poids net / brut Net / gross weight (kg)	Code EAN
							Côtés Sides (B1)	Bas Bottom (B2)	Haut Top (B3)			
16:9	BLANC MAT, BORDS NOIRS MATT WHITE, BLACK EDGES	SHOWPLACE EXTRA BRIGHT LT 200C	203 x 115	92	254 x 14 x 12	2506 x 115	80	30	400	262 x 20 x 20	21 / 23	3700795164327
		SHOWPLACE EXTRA BRIGHT LT 240C	234 x 132	106	285 x 14 x 12	2815 x 115	80	30	400	294 x 20 x 20	23 / 25	3700795164334
		SHOWPLACE EXTRA BRIGHT LT 270C	266 x 149	120	316 x 14 x 12	3125 x 115	80	30	400	325 x 20 x 20	28 / 30	3700795164341
		SHOWPLACE EXTRA BRIGHT LT 300C	294 x 166	133	344 x 18 x 16	3406 x 150	80	30	400	360 x 24 x 28	35 / 38	3700795164358
		SHOWPLACE EXTRA BRIGHT LT 400C	399 x 224	180	448 x 18 x 16	4447 x 150	80	30	400	461 x 24 x 28	40 / 45	3700795164365